


**UNIÓN DE CRÉDITO DEL SOCONUSCO, S.A. DE C.V.**  
**AV. CENTRAL NORTE No. 111 COL. CENTRO, TAPACHULA, CHIAPAS. C.P. 30700**  
**ESTADO DE FLUJOS DE EFECTIVO DEL 1º DE ENERO AL 31 DE DICIEMBRE DE 2021 Y 2020**  
**( CIFRAS EN MILES DE PESOS )**


	2021	2020
<b>ACTIVIDADES DE OPERACIÓN</b>		
PARTIDAS RELACIONADAS CON ACTIVIDADES DE INVERSIÓN QUE NO REQUIRIERON LA UTILIZACIÓN DE RECURSOS:		
UTILIDAD (PERDIDA) NETA	(6,836)	9,853
DEPRECIACIÓN Y AMORTIZACIÓN	<u>776</u>	<u>666</u>
	(6,060)	\$ 10,519
AUMENTO O DISMINUCIÓN DE PARTIDAS RELACIONADAS CON LA OPERACIÓN:		
AUMENTO (DISMINUCIÓN) DE CARTERA DE CRÉDITO	(6,832)	(12,716)
AUMENTO (DISMINUCIÓN) DE INVERSIONES EN VALORES	10,647	9,279
AUMENTO (DISMINUCIÓN) DE BIENES ADJUDICADOS	(2,273)	(7,750)
PRÉSTAMOS BANCARIOS, DE SOCIOS Y DE OTROS ORGANISMOS	15,256	3,273
CAMBIOS DE OTROS ACTIVOS	(1,981)	237
AUMENTO (DISMINUCIÓN) EN OTRAS CUENTAS POR PAGAR	<u>(1,470)</u>	<u>470</u>
RECURSOS GENERADOS O UTILIZADOS POR LA OPERACIÓN:	7,286	(7,207)
<b>ACTIVIDADES DE INVERSIÓN</b>		
INVERSIÓN DE ACTIVO	<u>(7,238)</u>	<u>(656)</u>
FLUJOS NETOS DE EFECTIVO DE ACTIVIDADES DE INVERSIÓN:	(7,238)	(656)
<b>ACTIVIDADES DE FINANCIAMIENTO</b>		
COBROS POR EMISIÓN DE ACCIONES	1,410	2,892
PAGOS DE DIVIDENDOS EN EFECTIVO	(2,553)	(4,530)
OTROS	<u>877</u>	<u>(419)</u>
RECURSOS GENERADOS O UTILIZADOS EN ACTIVIDADES DE FINANCIAMIENTO	(265)	(2,057)
<b>INCREMENTO NETO DE EFECTIVO Y DEMÁS EQUIVALENTES DE EFECTIVO</b>	(218)	599
EFECTIVO AL INICIO DEL PERÍODO	<u>1,368</u>	<u>769</u>
EFECTIVO AL FINAL DEL PERÍODO	<u>\$ 1,150</u>	<u>\$ 1,368</u>


"LAS NOTAS ACLARATORIAS QUE SE ACOMPAÑAN, FORMAN PARTE INTEGRANTE DE ESTE ESTADO FINANCIERO"

"El presente estado de flujos de efectivo se formuló de conformidad con los criterios de contabilidad para uniones de crédito emitidos por la Comisión Nacional Bancaria y de Valores, con fundamento en lo dispuesto por los artículos 65, 67 y 74 de la Ley de Uniones de Crédito, de observancia general y obligatoria, aplicados de manera consistente, encontrándose reflejadas todas las entradas y salidas de efectivo derivadas de las operaciones efectuadas por la unión de crédito durante el periodo arriba mencionado, las cuales se realizaron y valoraron con apego a sanas prácticas y a las disposiciones aplicables.

El presente estado de flujos de efectivo fue aprobado por el consejo de administración bajo la responsabilidad de los directivos que lo suscriben".

  
 LIC. MARCO ANTONIO CHOEL LACORTY  
 PRESIDENTE DEL CONSEJO DE ADMINISTRACIÓN

  
 C.P. VICTOR MANUEL CANCINO RIZO  
 DIRECTOR GENERAL

  
 C.P. LORENA ELIZABETH SALINAS TOLEDO  
 CONTADOR GENERAL

  
 CPC RAQUEL ANTONIO MORENO  
 AUDITOR EXTERNO


**UNIÓN DE CRÉDITO DEL SOCONUSCO, S.A. DE C.V.**  
 AV. CENTRAL NORTE No. 111 COL. CENTRO, TAPACHULA, CHIAPAS. C.P. 30700  
**ESTADO DE FLUJOS DE EFECTIVO DEL 1º DE ENERO AL 31 DE DICIEMBRE DE 2020 Y 2019**  
 ( CIFRAS EN MILES PESOS )

	2020	2019
<b>ACTIVIDADES DE OPERACIÓN</b>		
PARTIDAS RELACIONADAS CON ACTIVIDADES DE INVERSION QUE NO REQUIRIERON LA UTILIZACION DE RECURSOS:		
UTILIDAD NETA	9,853	4,768
DEPRECIACION Y AMORTIZACION	<u>666</u>	<u>526</u>
	\$ 10,519	\$ 5,294
AUMENTO O DISMINUCION DE PARTIDAS RELACIONADAS CON LA OPERACIÓN:		
AUMENTO (DISMINUCION) DE CARTERA DE CREDITO	(12,716)	(32,744)
AUMENTO (DISMINUCION) DE INVERSIONES EN VALORES	9,279	6,027
AUMENTO (DISMINUCION) DE BIENES ADJUDICADOS	(7,750)	5,450
PRÉSTAMOS BANCARIOS, DE SOCIOS Y DE OTROS ORGANISMOS	3,273	12,793
CAMBIOS DE OTROS ACTIVOS	237	2,019
AUMENTO (DISMINUCION) EN OTRAS CUENTAS POR PAGAR	<u>470</u>	<u>3,908</u>
RECURSOS GENERADOS O UTILIZADOS POR LA OPERACIÓN:	(7,207)	(2,547)
<b>ACTIVIDADES DE INVERSION</b>		
INVERSION DE ACTIVO	(656)	(822)
FLUJOS NETOS DE EFECTIVO DE ACTIVIDADES DE INVERSION:	<u>(656)</u>	<u>(822)</u>
<b>ACTIVIDADES DE FINANCIAMIENTO</b>		
COBROS POR EMISION DE ACCIONES	2,892	804
PAGOS DE DIVIDENDOS EN EFECTIVO	(4,530)	(2,207)
OTROS	<u>(419)</u>	<u>(232)</u>
RECURSOS GENERADOS O UTILIZADOS EN ACTIVIDADES DE FINANCIAMIENTO	(2,057)	(1,635)
INCREMENTO NETO DE EFECTIVO Y DEMAS EQUIVALENTES DE EFECTIVO	599	290
EFFECTIVO AL INICIO DEL PERIODO	<u>769</u>	<u>479</u>
EFFECTIVO AL FINAL DEL PERIODO	\$ <u><u>1,368</u></u>	\$ <u><u>769</u></u>


"LAS NOTAS ACLARATORIAS QUE SE ACOMPAÑAN, FORMAN PARTE INTEGRANTE DE ESTE ESTADO FINANCIERO"


"El presente estado de flujos de efectivo se formuló de conformidad con los criterios de contabilidad para uniones de crédito emitidos por la Comisión Nacional Bancaria y de Valores, con fundamento en lo dispuesto por los artículos 65, 67 y 74 de la Ley de Uniones de Crédito, de observancia general y obligatoria, aplicados de manera consistente, encontrándose reflejadas todas las entradas y salidas de efectivo derivadas de las operaciones efectuadas por la unión de crédito durante el periodo arriba mencionado, las cuales se realizaron y valoraron con apego a sanas prácticas y a las disposiciones aplicables.

El presente estado de flujos de efectivo fue aprobado por el consejo de administración bajo la responsabilidad de los directivos que lo suscriben".  
 lo suscriben

  
 LIC. MARCO ANTONIO CHOEJ LACORTY  
 PRESIDENTE DEL CONSEJO DE ADMINISTRACION

  
 C.P. VICTOR MANUEL CANCINO RIZO  
 DIRECTOR GENERAL

  
 C.P. LORENA ELIZABETH SALINAS TOLEDO  
 CONTADOR GENERAL

  
 CPC RAQUEL ANTONIO MORENO  
 AUDITOR EXTERNO


UNIÓN DE CRÉDITO DEL SOCONUSCO, S.A. DE C.V.  
 AV. CENTRAL NORTE No. 111 COL. CENTRO, TAPACHULA, CHIAPAS. C.P. 30700  
 ESTADO DE FLUJOS DE EFECTIVO DEL 1º DE ENERO AL 31 DE DICIEMBRE DE 2019 Y 2018  
 ( CIFRAS EN MILES DE PESOS )


	2019	2018
<b>RESULTADO NETO</b>	\$ 4,768	\$ 1,324
AJUSTE POR PARTIDAS QUE NO IMPLICAN FLUJO DE EFECTIVO NO REQUIERON LA UTILIZACION DE RECURSOS:		
DEPRECIACION Y AMORTIZACION	526	445
	<u>5,294</u>	<u>1,769</u>
AUMENTO O DISMINUCION DE PARTIDAS RELACIONADAS CON LA OPERACIÓN:		
AUMENTO (DISMINUCION) DE CARTERA DE CREDITO (NETO)	(32,744)	(10,173)
AUMENTO (DISMINUCION) DE INVERSIONES EN VALORES	6,027	(16,023)
AUMENTO (DISMINUCION) DE BIENES ADJUDICADOS (NETO)	5,450	2,484
CAMBIOS DE OTROS ACTIVOS OPERATIVOS (NETO)	2,019	400
PRÉSTAMOS BANCARIOS, DE SOCIOS Y DE OTROS ORGANISMOS	12,793	17,946
AUMENTO (DISMINUCION) EN OTRAS CUENTAS POR PAGAR	3,908	2,558
<b>RECURSOS GENERADOS O UTILIZADOS POR LA OPERACIÓN:</b>	<u>(2,547)</u>	<u>(2,808)</u>
<b>ACTIVIDADES DE INVERSION</b>		
INVERSION DE ACTIVO	(822)	(57)
<b>FLUJOS NETOS DE EFECTIVO DE ACTIVIDADES DE INVERSION:</b>	<u>(822)</u>	<u>(57)</u>
<b>ACTIVIDADES DE FINANCIAMIENTO:</b>		
AUMENTO EN CAPITAL SOCIAL	803	900
PAGO DE DIVIDENDOS EN EFECTIVO	(2,207)	0
OTROS	(231)	(21)
<b>RECURSOS GENERADOS O UTILIZADOS EN ACTIVIDADES DE FINANCIAMIENTO:</b>	<u>(1,635)</u>	<u>879</u>
<b>INCREMENTO NETO DE EFECTIVO Y DEMAS EQUIVALENTES DE EFECTIVO</b>	291	(217)
EFECTIVO AL INICIO DEL PERIODO	479	696
EFECTIVO AL FINAL DEL PERIODO	<u>\$ 770</u>	<u>\$ 479</u>


"LAS NOTAS ACLARATORIAS QUE SE ACOMPAÑAN, FORMAN PARTE INTEGRANTE DE ESTE ESTADO FINANCIERO"

"El presente estado de flujos de efectivo se formuló de conformidad con los criterios de contabilidad para uniones de crédito emitidos por la Comisión Nacional Bancaria y de Valores, con fundamento en lo dispuesto por los artículos 65, 67 y 74 de la Ley de Uniones de Crédito, de observancia general y obligatoria, aplicados de manera consistente, encontrándose reflejadas todas las entradas y salidas de efectivo derivadas de las operaciones efectuadas por la unión de crédito durante el periodo arriba mencionado, las cuales se realizaron y valoraron con apego a sanas prácticas y a las disposiciones aplicables.

El presente estado de flujos de efectivo fue aprobado por el consejo de administración bajo la responsabilidad de los directivos que lo suscriben".

  
 LIC. MARCO ANTONIO CHOEL LACORTY  
 PRESIDENTE DEL CONSEJO DE ADMINISTRACION

  
 C.P. VICTOR MANUEL CANCINO RIZO  
 DIRECTOR GENERAL

  
 C.P. LORENA ELIZABETH SALINAS TOLEDO  
 CONTADOR GENERAL

  
 C.P.C. RAQUEL ANTONIO MORENO  
 AUDITOR EXTERNO